



Sertifikası
nasıl alınır?

KAMPÜS DIŞI ERİŞİM İÇİN!
Süleyman Demirel Üniversitesi Bilgi İşlem
Daire Başkanlığı - Dokümanlar altında
bulunan Forcepoint VPN kurulum
yönergesini uygulayınız.

Öğrenci Eğitim Modülü (OGEM)
<http://ogem.sdu.edu.tr>
sistemine girilir.
Ardından İş Sağlığı ve Güvenliği Eğitimi dersi
seçilerek "Beni Kaydet" butonuna basılır.

Derste her bir içeriğin en az %80'ini elle
ilerletilmeden izlenir ve video içersine
yerleştirilen tüm sorular cevaplanır. Sorulara
yanlış cevap vermeniz durumunda aynı
videoyu sorusuz olarak tekrar izlemeniz
gerekmektedir.

Videonun sağ üst köşesinde yer alan "Bu
içeriği tamamla" ardından "Bu etkinlikten
çık" butonuna basınız.

"Yeni bir uygulama
başlat"
kutucuğu işaretlenerek
aynı içerik tekrar izlenir.

Hayır
Evet
Video içinde
cevaplanan soruların
%50'si doğru mu?

Bir sonraki içerik
açılır ve aynı
şekilde
tamamlanır.

Son içerik
tamamlandıktan
sonra "Sertifika
Sınavı" aktif olur.

Sertifika
sınavından 60
puan ve üzeri
alındı mı?

Hayır
6 saat sonra 2. kez
sınava
girebilirsiniz.

Evet
Hayır
Bu sınavdan
60 puan ve üzeri
alındı mı?


3. ve sonraki tüm
sınavlara birer gün
arayla girebilirsiniz.

Sertifikanız en kısa sürede
e-Devlet > Süleyman Demirel
Üniversitesi > Sertifika
Sorgulama menüsünden
görüntülenebilir.


SİSTEM'e giriş hakkında detaylı bilgi için
Kılavuzu takip ediniz.



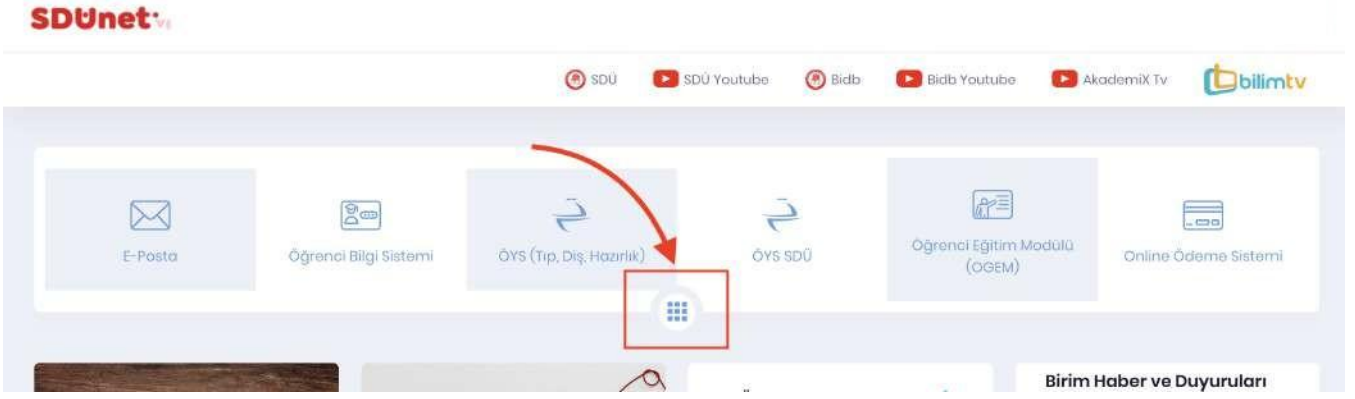
1. <https://sdunet.sdu.edu.tr> **SDUnet** adresine giriş yapın



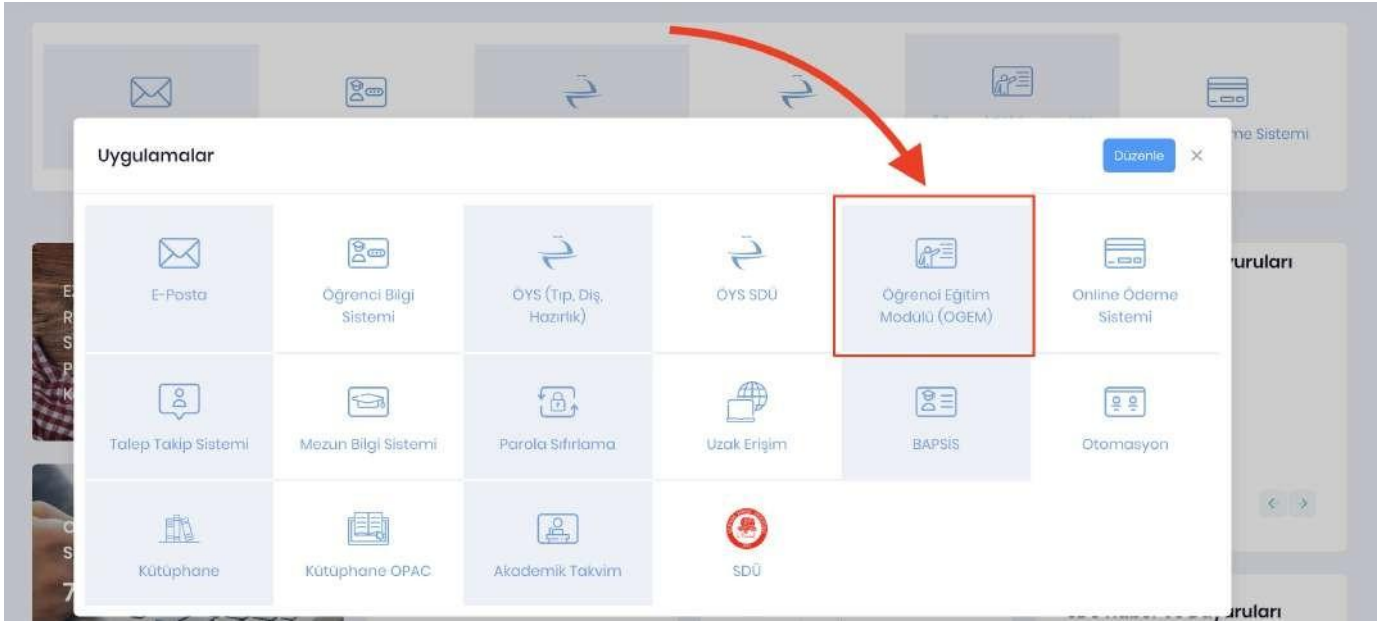
2. Öğrenim durumunuza göre öğrenci **eposta adresiniz** ve **parolanız** ile platforma giriş yapın



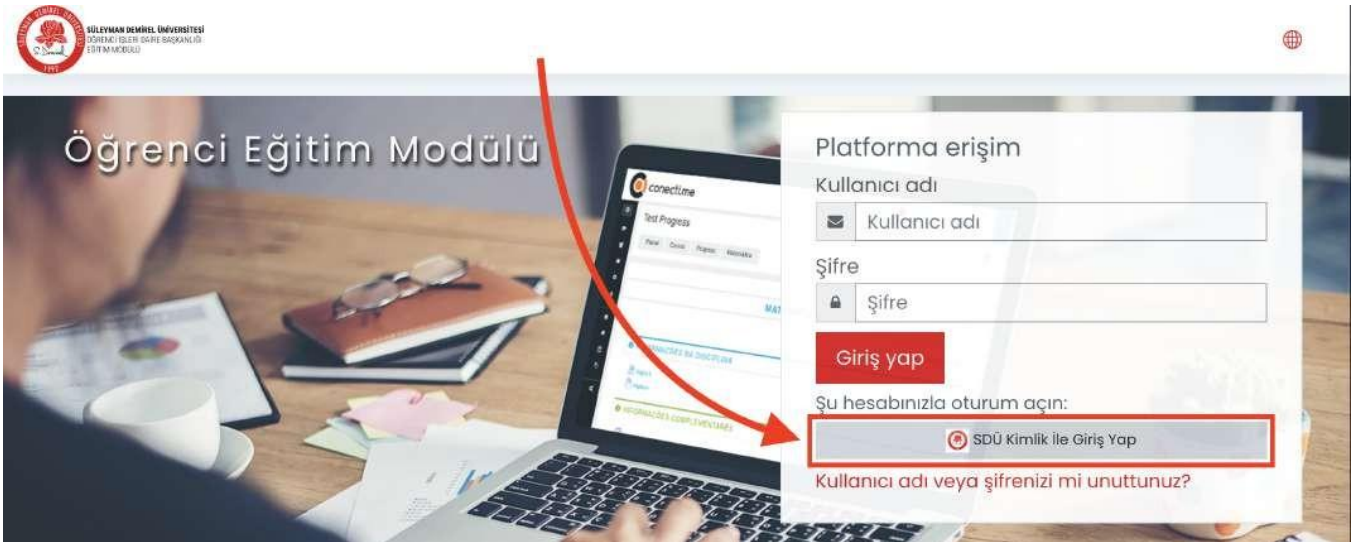
3. Tüm modülleri göster butonuna tıklayın



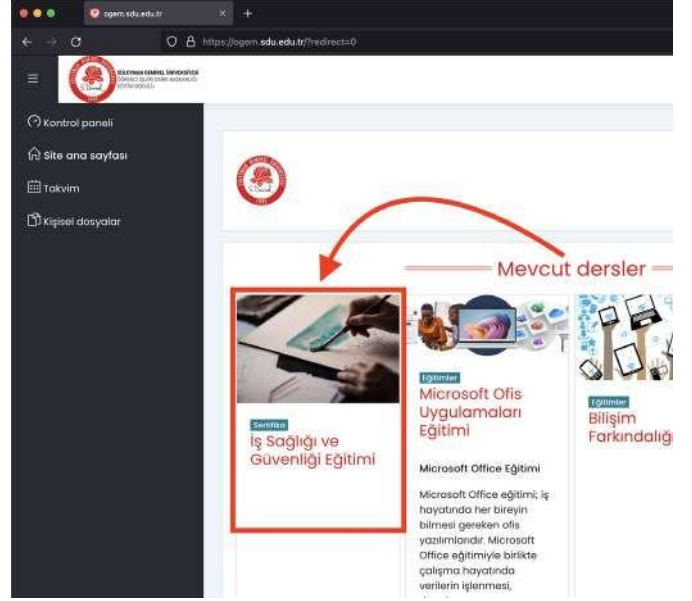
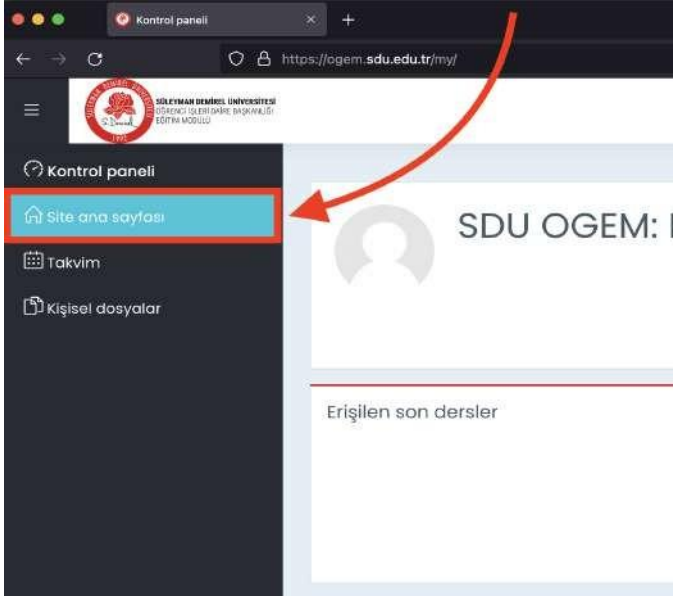
4. Öğrenci Eğitim Modülü (OGEM)'ne tıklayın



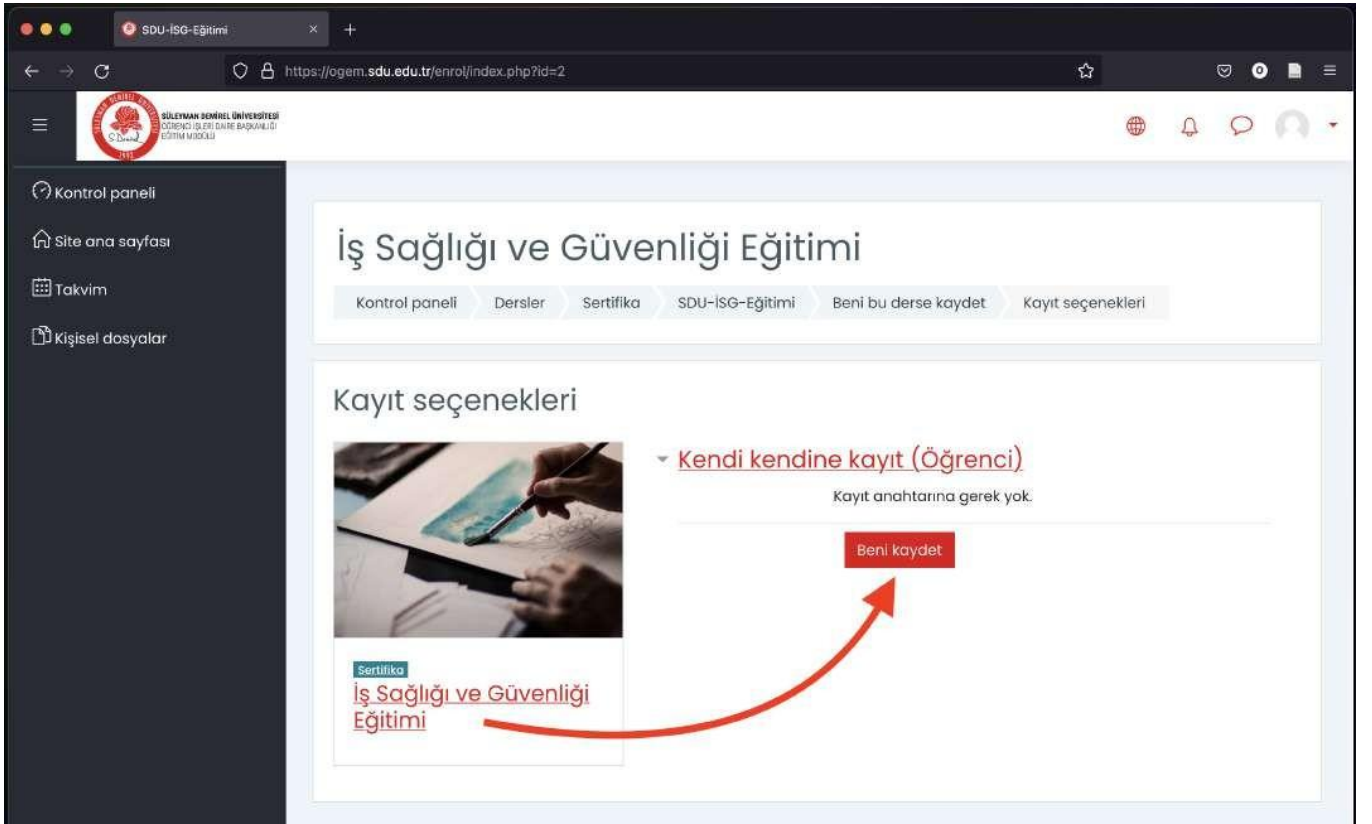
5. Açılan sayfada SDÜ Kimlik İle Giriş Yap butonuna tıklayın



6. Ardından Site ana sayfası'nı ve açılan sayfadan İş Sağlığı ve Güvenliği Eğitimi'ni seçin



7. Daha sonra Beni Kaydet butonuna basın



8. Bilgilendirmeyi okuduktan sonra İş Sağlığı ve Güvenliği Eğitimlerini izleyebilirsiniz.

The screenshot shows the SDU OGEM course page. The browser address bar displays 'https://ogem.sdu.edu.tr/course/view.php?id=2'. The page title is 'İş Sağlığı ve Güvenliği Eğitimi'. A prominent red banner reads 'Bilgilendirmeyi Dikkatlice okuyunuz!'. Below this, a green notification box states 'You are enrolled in the course.' A red arrow points to the 'İş Sağlığı ve Güvenliği İçerikleri Hakkında Bilgilendirme' (Information about the Occupational Health and Safety Content) section. The text in this section explains that users must complete the content and pass a 'Sertifika Sınavı' (Certificate Exam) to receive the certificate. It lists three requirements: 1. Watch at least 80% of the videos, 2. Answer all questions in the video content, 3. Answer at least 50% of the questions correctly. It also provides instructions on how to restart the course if needed.

Daha sonra sayfaya giriş yaptığınızda almış olduğunuz eğitimler bu sayfada yer alacaktır.

The screenshot shows the 'SDU OGEM: Kontrol paneli' (Control Panel) page. The page features a dark sidebar with navigation options like 'Kontrol paneli', 'Site ana sayfası', 'Takvim', 'Kişisel dosyalar', and 'Aktif Derslerim'. The main content area is titled 'SDU OGEM: Kontrol paneli' and includes a 'Mesaj' (Message) icon and a 'Bu sayfayı özelleştir' (Customize this page) button. The 'Erişilen son dersler' (Recently accessed courses) section is highlighted with a red border and shows a 'Yeni ders yok' (No new courses) message. Below this, the 'Derslere genel bakış' (General view of courses) section is visible, showing a list of courses with a filter set to 'Tümü (görünümünden kaldırılanlar hariç)' (All (excluding those removed from view)). The first course listed is 'Sertifika İş Sağlığı ve Güvenliği Eğitimi'.